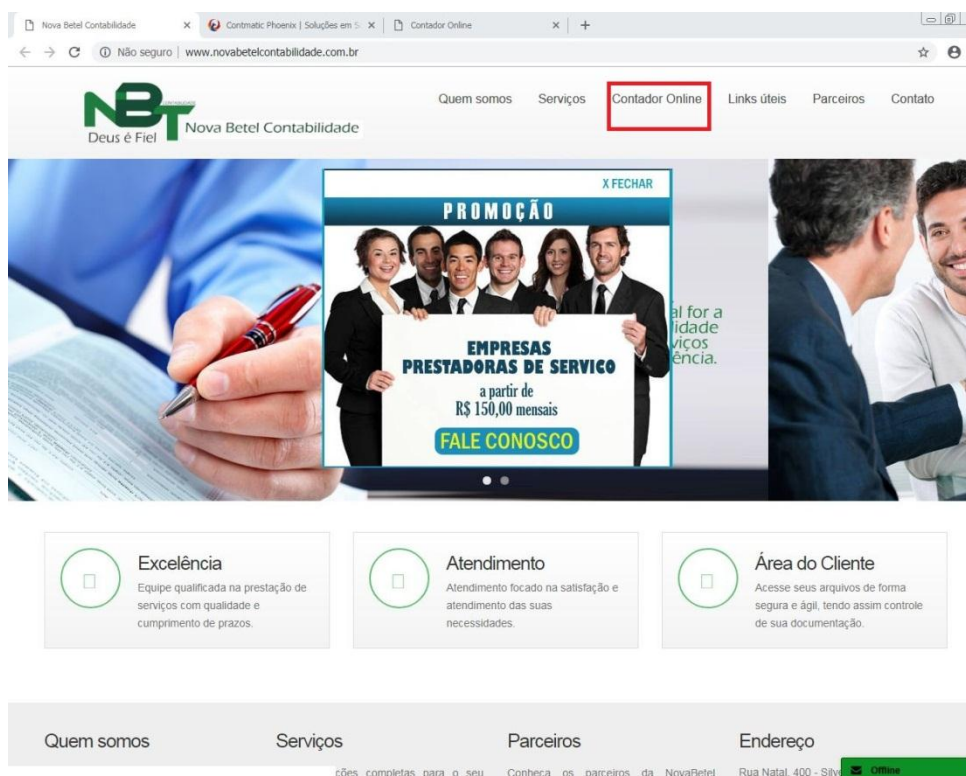


Manual do Contador online

- ✓ Acesse a página da Nova Betel através do link <http://www.novabetelcontabilidade.com.br> e clique em CONTADOR ONLINE;



- ✓ Você será direcionado para esta página onde terá que preencher as informações de login. Após preencher clique em Acessar.

Área de clientes

Código:

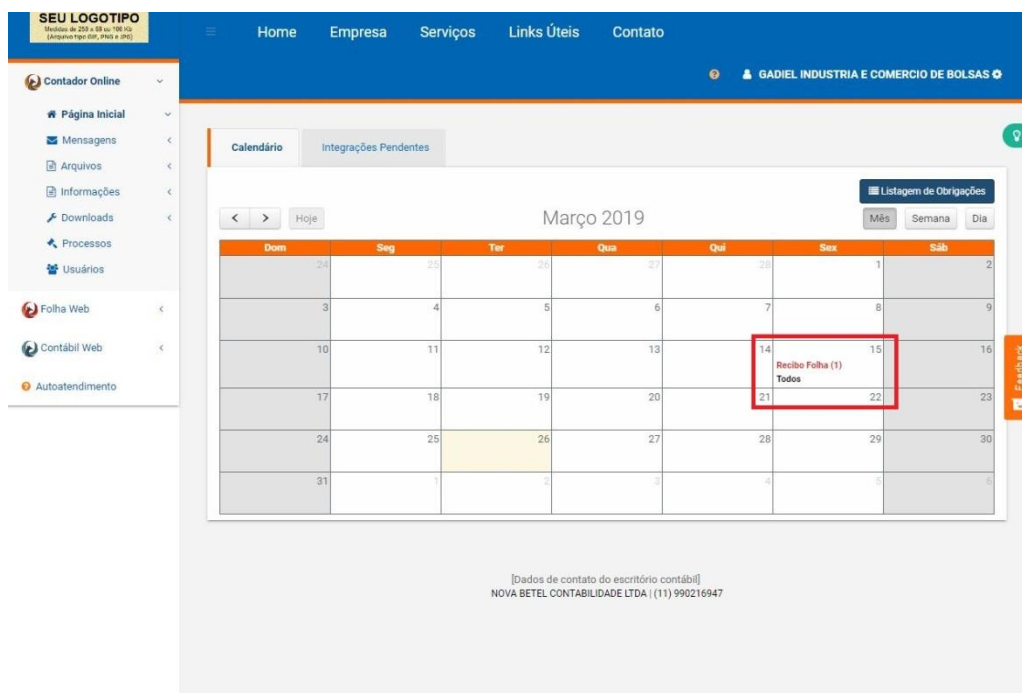
Usuário:

Senha:

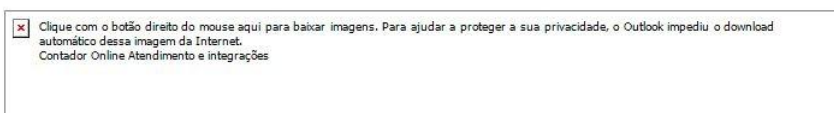
[Esqueci minha senha](#)

© Nova Betel Contabilidade 2019 - By Workscorn Internet

- ✓ A página inicial do Contador Online apresentará um calendário com todas as obrigações que já foram enviadas pelo escritório e elas ficarão anexadas em sua data de vencimento. Exemplo: a empresa paga o adiantamento dos funcionários no dia 15. No dia 15 do calendário estarão os recibos de adiantamento. No dia 20 estará anexada a GPS (guia de INSS) etc.



Obs: Sempre que o escritório enviar um arquivo a empresa receberá um alerta por e-mail.



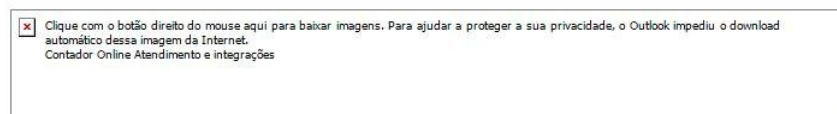
Prezado Cliente,

Encontra-se disponível no link [Clique Aqui](#) a Obrigação (Recibo de Pagamento) com os seguintes dados:

Descrição: **03/19 - Adiantamento de funcionários - Form. Branco Mod.1**
 Apuração/Dt. Competência: **03/2019**
 Vencimento: **15/03/2019**
 Valor: **6.250,41**

Acesse o link acima, e imprima sua obrigação.

Atenciosamente,



NOVA BETEL CONTABILIDADE LTDA

- ✓ Para ter acesso ao documento enviado é só clicar no arquivo desejado e depois no **+** ;

Listagem de Obrigações

Filtro

Situação: Todos

Vencido de: Vencido até: Pagamento de: Pagamento até:

Valor: Inclusão de: Inclusão até: Situação do Registro: Ativos

Filtrar Limpar

Obrigações vencidas e não protocoladas

- Nenhum registro encontrado.

Obrigações protocoladas

Descrição	Sistema	Vencimento	Valor	Data de Pagamento	Inclusão
Recibo Folha - 03/19 - Adiantamento de funcionários - Form...	Folha	15/03/2019	R\$ 6.250,41		26/03/2019 10:16

- ✓ E aí é só clicar em **Baixar Arquivo** ! Pronto! O documento já estará em seu computador.

Contador Online

Contmatic Phoenix | Soluções em S... Contador Online

https://app.contmaticcontadoronline.com.br/areacliente/obrigacao/protocolo/1614375/true?

Informações Downloads Processos Usuários

Folha Web Contábil Web Autoatendimento

Dados da Obrigação

Obrigação: Recibo Folha - 03/19 - Adiantamento de funcionários - Form. Branco

Competência: 03/2019

Vencimento: 15/03/2019

Incluída em: 26/03/2019 10:16

Valor: 6.250,41

CPF/CNPJ do Prestador/Tomador:

Dados do Pagamento

Pagamento: 1 - Pago

Data do Pagamento:

Valor Principal: 6.250,41

Multa(+):

Juros(+):

Resíduo Anterior(+):

Outros Valores(+):

Descontos(-):

Valor Total(=):

Valor Pago(-):

Saldo a Pagar:

Observações

300 caracteres res...

Confirmar **Baixar Arquivo** Cancelar

[Dados de contato do escritório contábil]
NOVA BETEL CONTABILIDADE LTDA | (11) 990216947

https://app.contmaticcontadoronline.com.br/areacliente/obrigacao/protocolo/1614375/true?#

Iniciar

PT

10:29

Como enviar dados para Folha de Pagamento

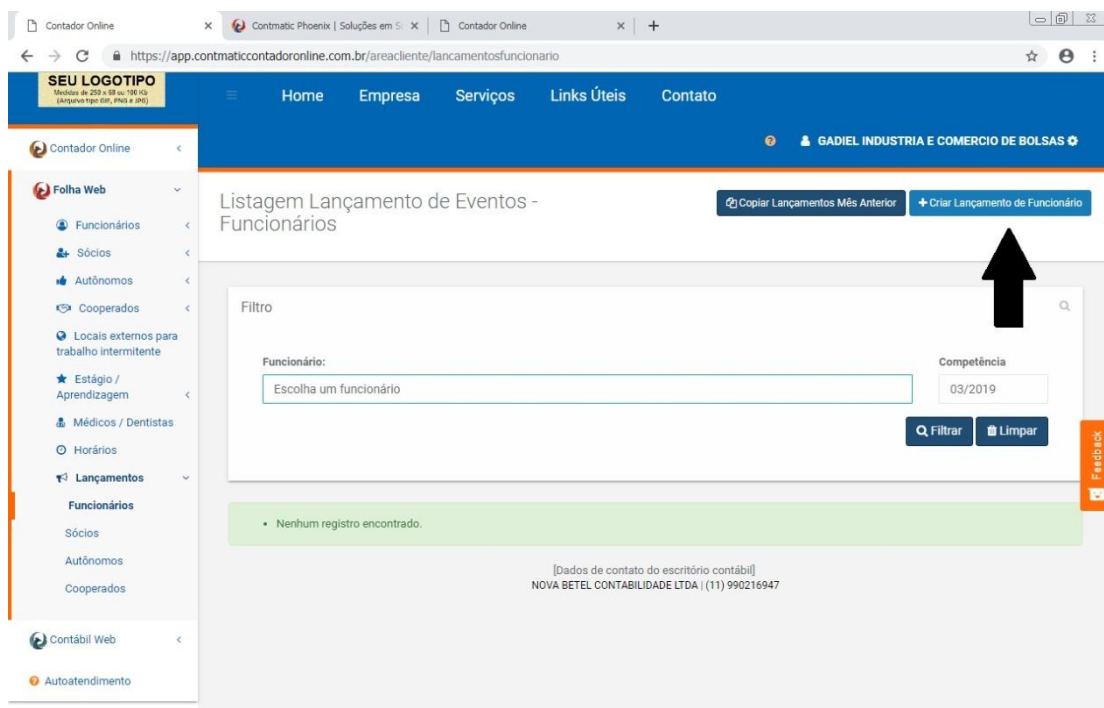
- ✓ Na página inicial clique em Folha Web – Lançamentos – Funcionários:

The screenshot shows the Contador Online web application interface. The navigation menu on the left is expanded, with 'Folha Web' selected. Under 'Folha Web', 'Lançamentos' is selected, and 'Funcionários' is highlighted. The main content area displays a calendar for March 2019. The calendar has columns for days of the week (Dom, Seg, Ter, Qua, Qui, Sex, Sáb) and rows for dates. A 'Recibo Folha (1) Todos' is visible on the 15th. The URL in the browser is <https://app.contmaticcontadoronline.com.br/areacliente/principal>.

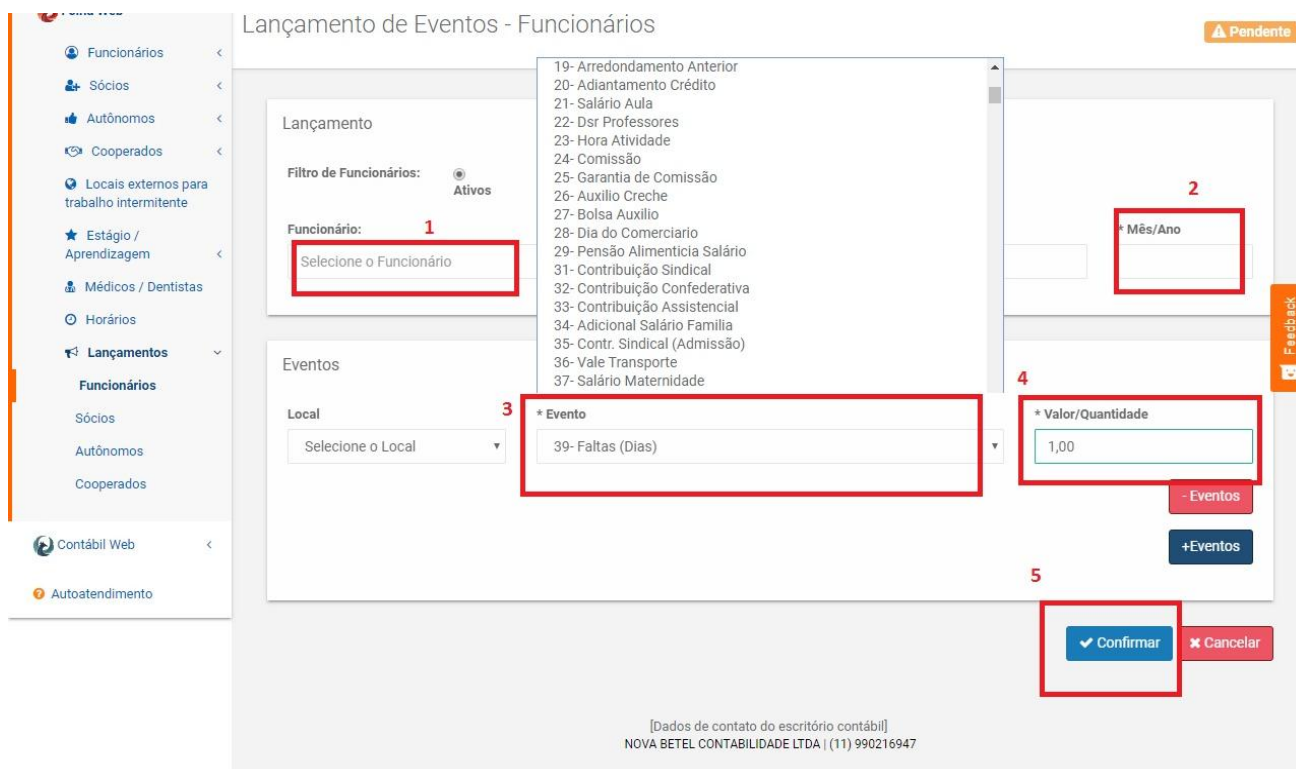
- ✓ Dê um clique na caixa de diálogo para selecionar o funcionário:

The screenshot shows the Contador Online web application interface. The navigation menu on the left is expanded, with 'Folha Web' selected. Under 'Folha Web', 'Lançamentos' is selected, and 'Funcionários' is highlighted. The main content area displays a dialog box titled 'Listagem Lançamento de Eventos - Funcionários'. The dialog box has a search filter section with a 'Funcionário:' label and a text input field containing 'Selecione o Funcionário'. There is also a 'Competência' label and a date input field containing '03/2019'. The dialog box has 'Filtrar' and 'Limpar' buttons. The URL in the browser is <https://app.contmaticcontadoronline.com.br/areacliente/lançamentosfuncionario>.

✓ Depois clique em **+ Criar Lançamento de Funcionário**;



✓ Selecione o funcionário, o mês e ano a que se refere o lançamento, o evento (falta, hora extra, comissão, vale transporte etc) a quantidade e/ou valor e clique em confirmar! E pronto! Agora é só deixar com a gente!



Obs.: Se no mês seguinte houver os mesmos lançamentos do mês anterior ao invés de clicar em **+ Criar Lançamento de Funcionário** clique na opção **Copiar Lançamentos Mês Anterior**.

Digite a competência (mês) que será copiada e a que será lançada.

Copiar Lançamentos Mês Anterior

<p>Competência Origem</p> <p>* Mês/Ano</p> <input type="text" value="02/2019"/>	<p>Competência Destino</p> <p>* Mês/Ano</p> <input type="text" value="03/2019"/>
---	--



* Caso existam lançamentos na competência destino, eles serão sobrepostos.


Confirmar **Cancelar**

Utilização do Folha WEB no Contador Online:

Abaixo faremos um breve resumo das funções que poderão ser utilizadas por você no Folha WEB.



- 1. Cadastro de Funcionários:** Será utilizado para enviar admissões. Através do botão  você poderá cadastrar um novo funcionário e através do botão  você poderá editar o cadastro dos funcionários que já estão admitidos.
- 2. Cadastro de dependentes/ Beneficiários:** Será utilizado para cadastrar filhos/ esposa/marido dos novos e antigos funcionários.
- 3. Alteração de Horário:** Será utilizado para alterar o horário de trabalho do funcionário.
- 4. Alteração de Cargo:** Será utilizado sempre que o funcionário mudar de função.

5. Alteração de Salário: Será utilizado sempre que a empresa mudar o salário do funcionário.
6. Atestado médico: Será utilizado sempre que o funcionário faltar e apresentar justificativa médica através do botão 
7. Solicitação de férias: Será utilizado para solicitar/ programar férias dos funcionários.
8. Solicitação de Aviso Prévio: Será utilizado para informar pedido de demissão ou dispensa de funcionários.

Essas são apenas algumas das principais funções e dos benefícios que a empresa poderá usufruir do Contador Online. Existem também outras funcionalidades que estarão à disposição futuramente. Ressaltamos que qualquer dúvida quanto à navegação e preenchimento de informações no sistema poderá ser reportada aos nossos departamentos que estarão em prontidão para lhe ajudar.

Esperamos que esse seja um avanço para o nosso modo de se relacionar e responder solicitações com mais eficiência.